

Kedves XX. kerületi Óvodások! Kedves Szülők!

Gyermekeink: Ismét itt vagyunk és legalább annyira tartalmasan fogunk együtt dolgozni, mint egy évvel ezelőtt. Megpróbálunk mindent megtenni, hogy továbbra is okosodjatok, és jókat játszunk együtt, mint eddig az óvodás csoportokban, minden nap. Ehhez állítunk össze nektek újból egy kis játék-tárat, feladatgyűjteményt. Ismét ügyeskedhettek és kipróbálhatjátok ezeket az ötleteket, verselhetek, barkácsolhattok, énekelhettek.

Kedves Szülők: Kérjük, ismét fogadjátok el tőlünk ezeket az ötleteket, feladatokat, amiket nagy gonddal és óriási szeretettel készítettünk nektek, gyermekeiteknek, mivel az élet ismétli önmagát ebben a helyzetben, hogy távol vagyunk egymástól. Nem célunk terhelni benneteket, ezekkel a feladatokkal, játékokkal a gyerekek önállóan is tudnak tevékenykedni.


A hét végén, pedig, ha van kedvetek és lehetőségetek, fotózzátok le és küldjétek nekünk el, mit készítettetek, mit tudtatok ebből a „szeretet-csomag”-ból megvalósítani. Nagyon várjuk és természetesen értékelni fogjuk munkáitokat!

*Szeretettel: A Pesterzsébeti Gézengúz Óvoda
pedagógusai*



Online Ovi 1.hét:2021. március 8-12

A hét témája: Ünnepi Díszben- Március 15.



Külső világ tevékeny megismerése:

Érdeemes már óvodás korban tudatosítani a gyermekekben a Magyarorságot, a hazafiságot. Ez nem lesz elavult sosem!

Pár gondolat erről az ünnepről, nekünk felnőtteknek:

Az 1848-49-es polgári forradalom és szabadságharc kezdete ez a nap, amelynek célja a függetlenség kivívása és az alkotmányos berendezkedés megteremtése volt. 1848 első hónapjaiban Európa számos városában forradalmak törtek ki. Ez kedvező körülményeket teremtett ahhoz, hogy a magyarországi reformelképzelések törvényes úton megvalósuljanak.


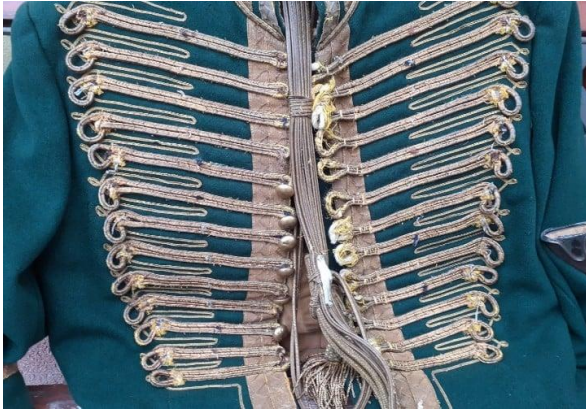
Olvasd tovább: <https://ovoda.webnode.hu/evszakok-temakorok/marcius-15/>

De hogyan is jelenhet meg ez a nap az óvodában, és otthon?

Elsősorban a játékoság elvét kötvé. Képeskönyvek nézegetése közben a gyerekek megismerkedhetnek a magyar huszárokkal, kardjukkal, öltözetükkel, a nemzeti színekkel, várakkal, csatajelenetekkel. Beszélgessünk velük, felidézzük a már meglévő ismereteiket a témáról, új fogalmakat tanulhatnak:

-Mente, Kokárda, Forradalom, Szabadságharc, Koszorú, Huszár, Nemzeti színek, Paripa, Kard






[Egy kis Történelem:](#)

<https://www.youtube.com/watch?v=KDNztux0cdw>

[A Huszárokról röviden:](#)

<https://www.youtube.com/watch?v=ruDOd7UTUCo>



Petőfi Sándor

A márciusi forradalom



Kossuth Lajos



A márciusi ifjak törzshelye és fellépését kiindulópontja a Pálffy kávéház volt.



Landerer nyomdájának lefoglalt gépén kinyomtatták a tizenkét pontot és a Nemzeti dalt.



A tizenkét pont



A tömeg kiszabadítja Táncsics Mihályt a börtönből.




Petőfi Sándor: Nemzeti dal



A magyar forradalom békésen, vérontás nélkül győzött.





Matematika:

Kockavár építése bekötött szemmel

A gyermekek bekötött szemmel építsenek kockavárat. Az lesz a győztes, akinek a legmagasabb lett a vára anélkül, hogy ledőlt volna. Többben is építhetik a várat, így figyelniük kell egymásra is, és a várra is.

Várépítés

A gyermekek mértani formákból (építőkockából, legóból, rúdkészletből) várat építenek az óvónővel. Először az óvónő építi fel a várat, majd megkéri a gyermekeket, hogy jól nézzék meg és jegyezzék meg mit épített és ők maguk is építsék fel azt emlékezetből.

Ragadd meg!


Körben ülünk, középen eggyel kevesebb zászló, mint ahányan vagyunk. „Ragadd meg!”-re mindenki felkap egyet, akinek nem jutott, kiesik és nem búsul, figyeli tovább a játékot. Minden kiesésnél elveszünk egy zászlót!

Matematikai tartalmú feladatok:

-Relációk katonákból - kisebb- nagyobb

-Sorozatok: piros, fehér, zöld

Színezd tovább!

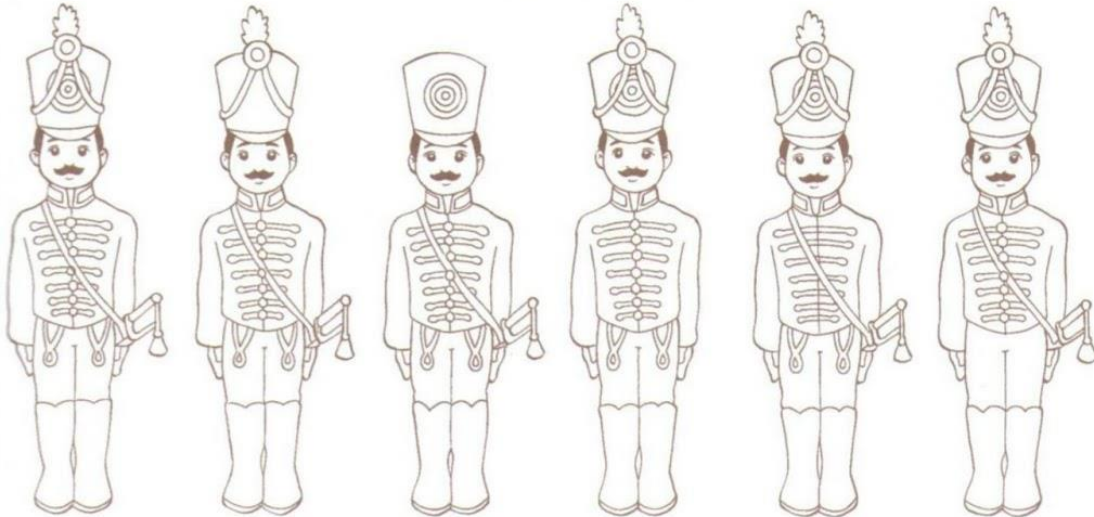


Pereg a dob!

Seregszemle


A katonák életében nagyon fontos a rend és a fegyelem. A sorakozó alatt vigyázzba kell állni. Ilyenkor ellenőrzik, hogy mindenki helyesen vette-e föl az egyenruháját. Most te lehetsz a hadvezér!

Figyeld meg a sereg öltözetét, és pótdold a hiányzó részeket!



Csatára fel!

A csata előtti pillanatok mindig a legizgalmasabbak. Derítsd ki, hogy ki kivel fog harcba szállni!




Színezd egyformára az egymással küzdők zászlóit!

Utánozd Tappancsot! Próbáld ki te is a vigyázzállást és a tisztelgést!




Mátrix- és Tricolor:



Óriás társas: (lépés, dobás, számlálás, szabálytudat, feladattartás)





Rajzolás, mintázás, festés, kézimunka:

Origami hajtogatás nagyobbaknak:

Szép és egyszerű **KOKÁRDÁT** készíthetünk. Kell hozzá nyolc piros négyzet, és nyolc zöld. A zöld papír épp negyedakkora, mint a piros. (Tehát úgy is lehet mondani, hogy nyolc piros és két zöld négyzet kell, egyforma méretűk, és a zöld papírt négybe vágjuk...

PIROS-FEHÉR

1. A piros négyzetet a csúcsaitól a szemközti oldaláig felvágjuk.
2. A két szélét egymáshoz húzzuk, a csúcsokat a középső vonalra húzzuk.
3. A két szélét egymáshoz húzzuk, a csúcsokat a középső vonalra húzzuk.
4. A két szélét egymáshoz húzzuk, a csúcsokat a középső vonalra húzzuk.
5. A két szélét egymáshoz húzzuk, a csúcsokat a középső vonalra húzzuk.
6. A két szélét egymáshoz húzzuk, a csúcsokat a középső vonalra húzzuk.

Behajtogatjuk a sarokokat a háttér felé.

ZÖLD

1. A zöld papírból egyszerűen téglalapot készítünk, szépet, pontosan.
2. A téglalapot a hosszabb oldalán felvágjuk.
3. A két szélét egymáshoz húzzuk, a csúcsokat a középső vonalra húzzuk.

Megformáljuk. A zöld sáncot ráragasztjuk a pirosra. Egymás mellé ragasztjuk a nyolc darabot.

Készítés a Zárunkban

Kokárda

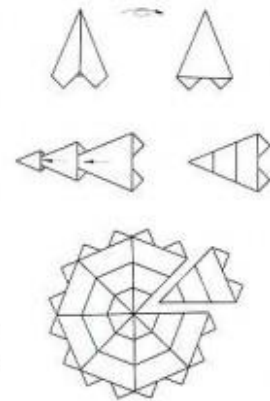
Visseljük március 15-én saját készítésű kokárdát!

Anyag

- + 8 darab 5,5 cm oldalhosszúságú négyzet piros fényműsólópapírból
- + 8 darab 3,5 cm oldalhosszúságú négyzet fehér fényműsólópapírból
- + 8 darab 2 cm oldalhosszúságú négyzet zöld fényműsólópapírból
- + Olaj
- + Ragasztó

Elkészítés

A papírnégyzeteket hajtogatjuk össze az alapforma alapján (l. 7. oldal), majd ezek bármelyik oldalát használhatjuk. Az óra állásán illesztjük egymásba és ragasztjuk össze a különböző méretű alapformákat zöld-fehér-piros sorrendben. A kész kokárdát ragasztuk szorosan egymás mellé egy állású ömlesztős köre úgy, hogy hegyes csúcsuk középen összedőjen.

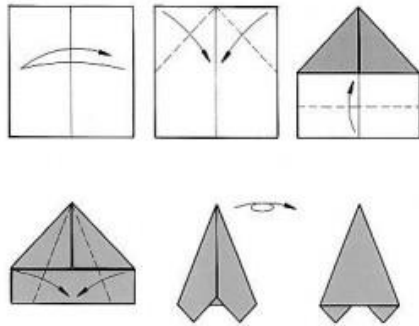


11

Alapforma

1. Hajtsuk félbe a négyzetet, majd újra nyitjuk ki.
2. A két felső csücsök hajtsuk be a középvonalig. Így hátsó alakot formálunk.
3. A „hátsó” alját hajtsuk fel a „hátsófüggő”.
4. A „hátsófüggő” mindkét oldalát hajtsuk be a középvonalig.
5. Rózsázzuk az alapformát.
6. Megfordítva ilyenekké látjuk.

Általában az alapforma mindkét oldalán színezés szerint használható. Aholhol a modelllel szembe, amelyből csak az egyik oldal, ott erre felhívjuk a figyelmet. Ahogy már az előzőekben említettük, a könyvben szereplő céleltérképek mind-mind abból az alapformából készültek. Termékek, két-három virág meghajtogatásához utain már nem kell visszalapoznunk erre az oldalra.



MAGYAR HUSZÁR MENTÉJE

15x15 cm-es piros vagy kék négyzetből hajtogatjuk a huszár ujjbáb testét. Ha találsz egy kis sárga vagy aranyszínű papírdarabot, csíkokra vágva zsinórdíszet ragaszthatsz a huszár kabátjára.

1. Négyzetet félbe hajtatjuk.
2. A két felső csücsök hajtsuk be a középvonalig.
3. Kétféle kihajtuk a sarkokat, keskenyen.
4. A lehajtott sarkokat visszahajtuk a felső csücsökhöz.
5. Először a csücsöt hajtuk fel, majd az alsó szélét.
6. Megfordítjuk.
7. Megfordítjuk.
8. Áthajtuk a két oldalt egymásra.
9. Felhajtjuk az alsó fehér lapot.
10. Megfordítjuk.
11. Ezzel az felhajással elkészült az ujjbábtest. Ragassz fel a fejet, és húzd az ujjadra!

A kész huszár-báb mentéjét sárga papírból vágott csíkokkal, pöttyökkel díszíthetjük.

(Krisztovszka Zsuzsanna)

MAGYAR HUSZÁR CSÁKÓJA

Március elején már elkezdünk készülni nemzeti ünnepünkre. Ha huszár ujjbábot hajtogatunk, bábozhatunk is vele. A csákhöz, fejhez 12x8 cm-es piros vagy kék téglalap kell.

1. Téglalapot félbe hajtatjuk.
2. Felhajtjuk, majd visszahajtuk a papírszélét, ez lesz a csáko ellenzője.
3. Hátrafelé lehajtuk a papírszínes részből, a fehér részből lesz az arca. Megfordítjuk.
4. Megfordítjuk.
5. Ferdén áthajtuk a csáko két szélét, annyit, hogy felül kicsit szélesebb legyen.
6. Behajtuk a sarkokat, lehajtuk a csáko tetejét egyenesre.
7. Behajtuk a sarkokat, lehajtuk a csáko tetejét egyenesre.
8. Behajtuk a sarkokat, lehajtuk a csáko tetejét egyenesre.
9. Arcot, bajszot rajzolunk. Ragaszthatunk forgót, tollat, kokárdát is.

(Krisztovszka Zsuzsanna)

Wc gurigából vár és Huszár barkácsolás- festéssel, ragasztással, díszítéssel:




Kokárda barkácsolás változatos technikákkal-
Tökmag ragasztás és nemzeti színre festés


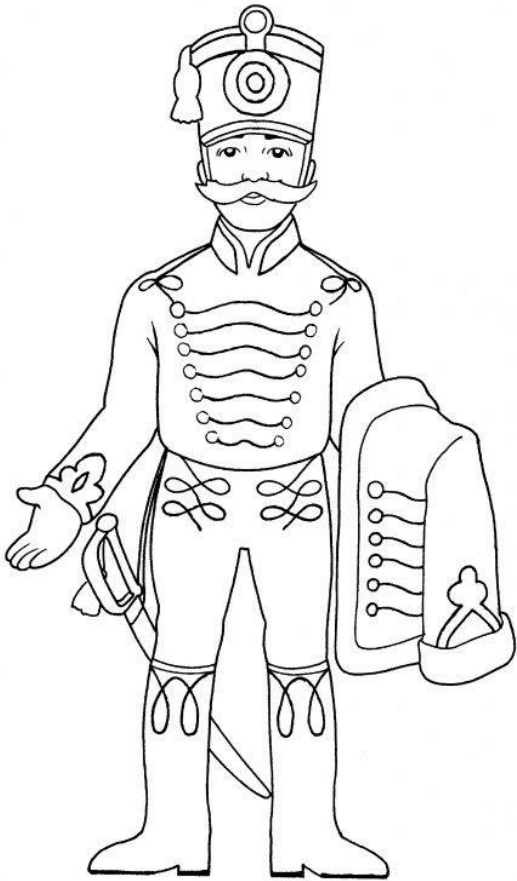
Ujjbeggyel festés




Színező: (rákattintva állítható a mérete a nyomtatáshoz)



www.lurkobolygo.eoldal.hu





VR
VAMOSROBI
www.VAMOSROBI.hu

Kiadja: Vámos Robi rajzoló, designer | www.vamosrobi.hu
Felhasználási feltételek: Díjmentesen nyomtatható, forrás megjelölésével továbbítható, üzleti célra NEM használható!



Verselés- Mesélés:

Rímtündér FB oldal



Hétfári Andrea

Petőfi Sándor

Élt egyszer egy költő,
ő Petőfi Sándor.
Vezette a népet,
verset szavalt százszor.

Nem kért ő egyebet,
vessünk le rabláncot,
s vívjunk ki így együtt
magyar szabadságot



Március 15.

Hétfári Andrea

A haza

Az 1848-49-es szabadságharc emlékére

Haza az ott van, hol megszületünk,
és ismerős dallam a szél is nekünk.
Haza ott van, hol nagy volt gyerek,
és bármikor szólhatsz, hogy: segítsetek.


Haza az ott van, hol ébred a mag,
s a fekete földekből élet hasad.
Haza az ott van, hol őszi levél
a kert takarója s egy dunnányi tél.

Haza az ott van, hol maroknyi nép,
s ha ellenség dűlja, se szakadhat szét.
Haza az ott van, hol *szent akarat*,
amely bölcsőnk volt, és az is marad.

Rímtündér Facebook oldal

Petőfi Sándor: Nemzeti Dal (részlet)

Talpra magyar, hí a haza!
Itt az idő, most vagy soha!
Rabok legyünk vagy szabadok?
Ez a kérdés, válasszatok! –
A magyarok istenére
Esküszünk,
Esküszünk, hogy rabok tovább
Nem leszünk!



Versek, mondókák Március 15.-re

*Lovon járok, huszár lettem,
A fejemre csákót tettem;*

*Feszül rajtam nadrág, mente;
Nincs is szebb a regimentbe.*

Donászi Magda: Szél, szél

Szél!Szél!
Fújdogálj!
Hullj! Hullj!
Napsugár!
Az ünnepi
zászlók szárnya
lobogjon a
napsugárba!
Szél! Szél!
Fújdogálj!
Hullj! Hullj!
Napsugár!

Faltsné Ujvári Anna: Magyar vagyok

Az én népen neve: magyar.
Jelünk: piros-fehér-zöld.
Hogy én magyar gyermek vagyok,
Engem büszkeséggel tölt.

Az én hazám: Magyarország-
Bölcsőhelyem, otthonom,
Gyarapítom, vigyázok rá,
Tönkretenni nem fogom.

Az én édes anyanyelvem-
Édesanyám bízta rám-
A nagyvilág legszebb nyelve.
Bízzál bennem kis hazám!

Juhász Magda: Jön egy katona

Nézd, ott jön egy katona,
Hetykén áll a bajusza,
Tiszteleg, tiszteleg,
Arca komoly, nem nevet.
Itt van már a katona,
Mégkérdzem mi baja.
Keze fáj, keze fáj,
Mert olyan sokat szalutál?
Azt mondja a katona,

A kezének nincs baja.
Szíve fáj, szíve fáj,
Elhagyta egy kisleány.
Ne búsulj te katona,
Nézd, itt van egy trombita
Fújj bele jó nagyot
Elszáll majd a bánatod!

Hétfári Andrea

SZÉP ZÁSZLÓNK ♥ ♥ 🍀 🌿 ♥

A szép zászlónk
három színe,
három szót vés
be a szívbe:
piros, fehér, zöld,
ez a magyar föld.
A PIROS szín a hűségé,
a FEHÉR a tisztességé.
ZÖLD az erdő, zöld a rét,
boldog legyen ez a nép!



Mese:

Tordon Ákos: A mézeskalács huszár

Volt egyszer egy huszár. Mézeskalács huszár. Mézeskalácsból volt a csákója, csizmája, kardja, paripája. Mézeskalácsból volt a szíve is, mégis megdobbant, amikor Napsugár kisasszonyt megpillantotta. Nyomban megszerette, feleségül kérte.

De Napsugár kisasszony csak kacagta. Kacagta alkonyatig rendületlen, s akkor elillant a többi napsugárral.

- Hej-haj! – búszult a huszár, és mézeskalács szíve akkorát dobbant bánatában, hogy a jegenyefa hegyén üldögélő Hold is meghallotta.

- Mi baj huszárom? – kérdezte részvétellel.

- Feleségül kértem Napsugár kisasszonyt – panaszkolta a huszár -, de ő hallani sem akar rólam.

- Bizony nem csodálom, a Napsugár kisasszonyokák mind rátartiak – felelte a Hold. – Kevesellik a magadfajta mézeskalács huszárokat... Az én leányaim szerényebbek...

A szende Holdsugár kisasszonyokák ott táncoltak szemlesütve a Mézeskalács huszár előtt. De az meg sem látta őket, egyre csak a Napsugár kisasszonyra gondolt.

A legkisebb holdsugárka megsajnálta, s így szólt hozzá:

- Ismerem jól a Napsugár kisasszonyodat. Ha azt akarod, hogy a feleséged legyen, el kell őt kápráztatnod csodálatosnál csodálatosabb hőstettekkel!

Több se kellett a huszárnak! Megsarkantyúzta a lovát, s elvágatott a legnagyobb csata kellős közepébe. Olyan vitézül verekedett, hogy csata után annyi kitüntetést kapott, hogy még a lovának is jutott belőle!

Elő is léptették tábornokká nyomban, s hozzá akarták adni feleségül a császár legkisebb leányát, de a Mézeskalács huszár nem ment el háztűznézőbe a császár udvarába, helyette a felkelő nap felé sarkantyúzta lovát.

A kényes – fényes Napsugár kisasszony táncos léptekkel indult a földre, ám útközben nagy fekete felhő állta el az útját, és várába zárta. Ki tudja meddig raboskodott volna ott, tán meg is öszül a raboskodásban, ha a Mézeskalács huszár ki nem szabadítja.

- Köszönöm, hős vitéz! – nyújtotta ujja hegyét megmentőjének Napsugár kisasszony. A sok kitüntetés miatt nem ismert rá a Mézeskalács huszárra.

- Szólj, mit kívánsz hősi tetteredért!

- Kívánhatok – e mást – válaszolta a Mézeskalács huszár -, mint amit tegnap kívántam: azt, hogy légy a feleségem!

- Ó, hát te vagy a kis Mézeskalács huszár? – húzta el száját Napsugár kisasszony, és kacagni kezdett.

- Ne kacagj ki, komolyan beszélek! – kérte a Mézeskalács huszár.

- Jól van. Én komolyan beszélek – komolyodott el Napsugár kisasszony. – A feleséged leszek, ha holnapra tükörrre cseréled ki a szívedet érettem!

- Kicsérélem – felelte a huszár, és elvágatott mézeskalács lován. Sorra járta a mézeskalácsosokat, de csak a százegyedik mutatott hajlandóságot, hogy tükörszívre cserélje ki a szívét.

Azóta a tükörszívű Mézeskalács huszár a világot járja, megtalálhatjátok őt minden vásárban, hiszen messzire csillog a tükör a szíve helyén. Az aranyfényű Napsugár kisasszony is ott kelleti magát a tükrös mellű huszár előtt, de hiába, mert a huszár azon minutumban, hogy tükörré cserélte el a szívét, elfeledte őt mindörökre.



Maradj otthon! Játsszunk együtt!

Bolond Istók generális

Egyszer volt, hol nem volt, volt egyszer egy Bolond Istók nevű legény. Egyik nap gondolt egy nagyot, és elhatározta, hogy beáll katonának.

El is ment a kaszárnyába és jelentkezett a főkapitánynál.

- Főkapitányúr! Bolond Istók alázattal jelentkezik katonának.

Be is vették, de harmadnapra hazaeresztették.

Mert mindent fordítva csinált, amit mondtak.

Ha azt mondták: jobbra fordulj! – ő balra fordult.

Ha azt mondták: állj! –akkor ő leült a földre.

Ha azt mondták: előre! – akkor Bolond Istók visszahátrált.

Eleinte pofozgatták, bezárták, koplaltatták. Utóbb aztán megkérdezték tőle, hogy miért csinál mindent fordítva.

- Azért – mondta büszkén Bolond Istók-, hogy az ellenség megzavarodjon.
- Mert ha az ellenség meghallja, hogy nekünk jobbra kell mennünk, akkor ők minden puskával jobbra fognak lőni. De ha és fordítva teszek mindent, akkor az ellenség nem bír követni és összezavarodik.

Ez egyáltalán nem tetszett sem a főkapitánynak, sem pedig a többi katonának.

Ezért hát elküldték.

Gondolta Istók: azért mégis megmutatom, hogy nekem van igazam.

Hazament a falujába és összehívta a cimboráit.

- Csináljunk – mondotta – olyan hadsereget, amelyen még sose volt a világon.
- Én leszek a generális.



Maradj otthon! Játsszunk együtt!

Amit én mondok ti mindig fordítva teljesítsétek.

Azzal elkiáltja magát: - kezeket le!

Erre mindenki felemelte a kezét.

- Jobbra nézz! Erre meg mindenki balra nézett
- Előre – mindta Istók! Mindenki hártá felé ment.

Egyszer a főkapitány és a serege Bolond Istók falujában masírozott. Amint meglátták Istók furcsa hadseregét majd megpukkadtak a nevetéstől.

Kíváncsiak vagytok gyerekek milyen nehéz dolga volt Bolond Istók seregében szolgálni?

(Aki nem lép egyszerre kiszámolóra)

Próbáljátok meg ti is! Válasszatok magatok közül egy Bolond Istók generálist.

Aki elhibázza a parancs teljesítését, zálogot ad, vagy kiesik.

Az ember a legerősebb (magyar népmese)

Szomorúan kullogott a farkas az erdőben, fülét-farkát leeresztette, s mind csak a földet nézte. Észre sem vette, hogy szembejön a medve; csak akkor nézett fel ijedten, mikor a medve köszönt:

- Jó reggelt, farkas koma!
- Adjon isten, medve koma! - fogadta búsan a farkas.
- Hát neked mi bajod? Olyan szomorú vagy, mint a háromnapos esős idő!
- Hagyd el, medve koma, ne is kérdezd! Nem látod: fejem, nyakam, oldalam csupa vér!
- Az ám, farkas koma, talán bizony verekedtél valamelyik atyádfiával?
- Dehogyan azzal, dehogyan azzal. Az emberrel akadtam össze, de meg is jártam. Cudarul megtépázott.

A medve nagyot kacagott.

- Szégyelld magad, farkas koma! Hát még az ember is valami? No, nekem a fél fogamra sem volna elég.

Mondta a farkas:

- Ne bízd el magad, medve koma! Bizony mondom neked, hogy az ember a legerősebb állat a világon. Én tudom, mert én próbáltam.

- Hogyhogy?

- Hát csak úgy, hogy bementem a faluba, hátha akadna egy kis báránypecsenye. Az ám, csak



Maradj otthon! Játsszunk együtt!

hogy a kutya észrevett, s ámbátor atyafiságban volnánk, elárult a gazdájának, az embernek. Az ugatásra kijött a gazda, s valami fokossal vagy mivel úgy eldöngetett, hogy alig tudtam elvánszorogni.

- Már én mégiscsak azt mondom - erősködött a medve -, hogy fél fogamra sem elég az ember.
- Én meg azt mondom, hogy az ember a legerősebb állat.
- Szeretném látni!
- Azt ugyan megláthatod!

Fogta erre a medve, kitépett egy bokrot, s miszlikbe tépte-szaggatta.

- Nézd, farkas koma, így tépném össze az embert!
- Meghiszem azt, komám, csakhogy az ember nem hagyja magát, mint a bokor.
- Hiszen ne hagyja, úgyis összeszaggatom.
- Nem hiszem, komám.
- Nem-e? Fogadjunk!
- Itt a kezem, nem disznóláb!
- Itt a talpam, ez sem disznóláb!

Fogadtak egy nyúlban, azzal behúzódtak egy bokor mögé, úgy várták, hogy jön-e arrafelé ember.

Amint ott vártak, váraoztak, leskelődtek, arra jött egy gyermek. Kérdi a medve.

- Ez az ember, farkas koma?
- Nem.
- Hát mi?
- Ez még csak lesz ember.

Tovább vártak, váraoztak, leskelődtek, s ím arra jött egy öreg koldus.

- Hát ez ember-e?
- Nem.
- Mi hát, ha nem ember?
- Ez csak volt ember - mondta a farkas.

Tovább vártak, váraoztak, leskelődtek, s ím, egyszerre csak jő egy huszár a lován.

- Hát ez mi? Ez csak ember?
- Ez már ember! - mondotta a farkas.

A medvének sem kellett több, kiugrott a bokor mögül, s útját állotta a huszárnak.

- Ejnye, aki áldója van! - rikkantott a huszár. - Félre az utamból! Király katonája vagyok!
- A medvének ugyan mondhatta, nem állott az félre. Bizony, ha nem állott, a huszár előrántotta kétszövű pisztolyát a nyeregkapájából, s piff-puff! - kétszer a medvére lőtt. Találta is mind a kétszer, de ez a medvének csak annyi volt, mintha vackorral dobták volna meg, el sem mozdult a helyéről, csak egy kicsit megrázta a bundáját.

- Hiszen megállj - rikkantott a huszár -, majd megberetvállak én!

Azzal kihúzta a kardját, s többször is rácsapott jó éles lapjával.

A medvének ez éppen elég volt, szörnyű bögéssel, ordítással megfutamodott, nem nézett árkot-bokrot, futott az erdön át, mintha szemét vették volna, s meg sem állott míg a barlangjáig nem ért.

Sok-sok idő telt el, míg megint talpra állt, s kimozdult a barlangjából. Amint ment, mendegélt,



Maradj otthon! Játsszunk együtt!

hát először is kivel találkozik? Bezzeg, hogy a farkassal.

- No, komám - mondta a farkas -, megnyertem a fogadást!

- Megnyerted, koma, meg; ne félj, amint erőre kapok, megadom a nyulat.

- No, ugye, hogy az ember a legerősebb állat?

- Igazad van, farkas koma, az ember a legerősebb állat. Azt már nem hittem volna, hogy csúffá tgyen. Mire észrevettem volna magamat, kétszer a szemem közé köpött. No, hiszen ettől még nem ijedtem meg, de mikor kirántotta azt a fényes nyelvét, s azzal elkezdett nyalogatni - már ennek fele sem volt tréfa. Szégyen a futás, de hasznos, elszaladtam biz én!



Ének – zene, énekes játék, tánc:

Nemzeti Dal:

<https://www.youtube.com/watch?v=PBRjkmol1Iw&t=22s>

Katona dalok:

<https://www.youtube.com/watch?v=B1mh6KdgZtI>

Kossuth Lajos azt üzenté

Lépésre

Kossuth La-jos azt ü-zen-te, El - fogyott a re - gimentje.
Ha még egyszer azt ü - ze - ni, Mindnyájunknak el kell menni,
Él - jen a ma - gyar sza - bad-ság! Él - jen a ha - za!

Esik eső karikára,
Kossuth Lajos kalapjára.
Valahány csepp esik rája,
Annyi áldás szálljon rája.
Éljen a magyar szabadság!
Éljen a haza!

Gyere pajtás, katonának,
Jobb dolgod lesz, mint apádnak!
Sē nēm kapálsz, sē nēm kaszálsz,
Pesti kaszárnyában sétálsz.
Éljen a magyar szabadság!
Éljen a haza!

„Mit akar ez az egy ember” c dalos játék:

<https://www.youtube.com/watch?v=L1-CKPERIZ0>

„Fehérvári kapitány” c. dalosjáték:



Maradj otthon! Játsszunk együtt!

<https://www.youtube.com/watch?v=EIoewsQ9 uE>

Fehérvári kapitány

Fehérvári kapitány
Üzenetet küldött,
Kéreti lányát,
Szebbiket, jobbikat,
Karcsú magasabbikat.

Az én lányom nem eladó,
Csak a házba maradandó,
Lics-locs koszorú,
Eredj ki, te szomorú!

„A jó lovas katonának” c. katona ének:

A jó lovas katonának

A jó lovas katonának de jól vagyon dolga,
Eszik-iszik a sátorban, semmire sincs gondja,
Hej élet, be gyöngy élet, ennél szebb sem lehet,
Csak az jöjjön katonának, aki ilyet szeret.

Paripáját megforgatja, úgy megyen dolgára,
Csillog-villog a mezőben virágszál módjára,
Hej élet, be gyöngy élet, ennél szebb sem lehet,
Csak az jöjjön katonának, aki ilyet szeret.

Ellenségre, nyereségre kimégyen próbára,
Megütközik, viaskodik, siet a prédára,
Hej élet, be gyöngy élet, ennél szebb sem lehet,
Csak az jöjjön katonának, aki ilyet szeret.

Fel van írva és rajzolva haragos kardjára:
Ez az élet és becsület hazája számára.
Hej élet, be gyöngy élet, ennél szebb sem lehet,
Csak az jöjjön katonának, aki ilyet szeret.

<https://www.youtube.com/watch?v=wmvug4KJJA w&t=2s>



Maradj otthon! Játsszunk együtt!

„Aki nem lép egyszerre” - gyermek dal:

<https://www.youtube.com/watch?v=zW3TVXGfCNU>

Dalszöveg

Aki nem lép egyszerre,
Nem kap rétest estére,
Mert a rétes igen jó,
Katonának az való.

Nem megyünk már messzire,
Csak a világ végére,
Ott se leszünk sokáig,
Csak tizenkét óráig.



Mozgás:

Játékok március 15.-ére

Katona

Alapállás, majd kilépés támadóállásba, karok magas tartásba lendítésére belégzés, vissza kiinduló helyzetbe, kilégzés.

Ki emeli fel elsőnek a zászlót?

A kijelölt vonal mögött felsorakozunk csoportosan. A gyermekek feladata, hogy megadott jelre át kell futniuk a játéktér egyik feléből a másikba, ahova 15-20 méter távolságra zászlókat vagy padokat helyezünk el. Az lesz a győztes, aki elsőnek emeli fel a zászlót vagy tapsol a célban.

Várúr

A földön felállítunk néhány levágott zöld ágat, amit előzőleg összekötünk. Ez lesz a mi várunk. Kijelölünk egy várurat, akinek a feladata, hogy megvédje a várat. A többi gyermek feladata, hogy kislabdával megpróbálják feldönteni a várat. Ha valakinek sikerül, ő lesz a várúr.

Utánzó mozgás

Menjetek úgy mint a katonák! Láblendítés feszes járás. Figyelünk az ellentétes kéz és lábmunkára.

- kimehet csatázni minden lyukas



Maradj otthon! Játsszunk együtt!

- bejöhet minden lyukas

Katonaparancsnok

A gyerekek körben ülnek vagy a földre helyezett karikákba állnak. Egy széken áll középen a parancsnok és azt mondja:

Menetel a katona, mellette ballag a lova.

Fuss, katona, szaladj, tőlünk el ne maradj!

Mindenki szalad körbe a vers alatt, aztán a „maradj!”-ra a parancsnok tapsol egyet, mindenki keres magának egy széket vagy karikát. Aki legelőször ül a középső székre, az lesz a parancsnok.

Lovacskezés

Egyik gyerek a ló, akit felkantározunk (kötél a nyakához hátulra, majd kétoldalt hátra vezetni a hónaljra át), a másik a kocsis, aki fogja a gyeplőt és „hórukk”-kal indítja a lovat. Amelyik gyeplőszárat meghúzza, arra megy a ló, ha mindkettőt megrántja, vágózni kezd, míg meghúzásnál megáll.

Adj király katonát!

A gyerekek két csapatba állnak egymással szemben összefogódzva. Az egyikből kiáll valaki és mondja:

-„Adj király katonát!”

- „Nem adok!”

-„Ha nem adsz, szakítok!”

-„Szakíts, ha bírsz!”

-„Kit kívánsz?”

Itt nevet kell mondani, az fut és testével igyekszik átszakítani valahol a kézfogást. Ha sikerül, magával viszi azt a kettőt, ahol szakított, ha nem, akkor ő marad ott. Most a másik csapatból áll elő valaki. Addig játszunk, amíg kedvük van.

Színkocka

Nagy színes kockát készítünk, amelynek minden oldala más-más színű és más-más feladat tartozik hozzá. Ha a gyerek dob, el kell végeznie a feladatot (ezt a gyerekek is kitalálhatják, de előtte kell megbeszélni). Pl.:” Katonák vagyunk, feladatokat kell elvégeznünk. Fogd meg az asztal lapját és járd körbe az asztalt.”

Piros: „Mássz az asztal alatt, visszafelé kúszva gyere!”

Sárga: „Csukott szemmel fogd meg az asztal lapját és járd körbe az asztalt!”

Kék: „Jobb kezedbe fogd a kardot és vezesd körbe az asztal felett!”

Barna: az előző feladat, de bal kézzel



Maradj otthon! Játsszunk együtt!

Zöld: „Csukott szemmel az asztalnak háttal kell körbejárni!”

Fekete: „Hátadon csússz az asztal alatt, visszafelé térden másszál!”

Várostrom

Építőkövekből, konzervdobozokból, erős papírdobozokból várat építünk (alul 5 elem, fölötté 4 elem, a fölött 3 stb.) Ezt a várat kell a labdával eltalálni, akinek nem sikerül, állítsa fel újra.

Árnyékok

Egy katonát utánoz mindenki, mintha árnyékai lennének, így járnak ide-oda. Először az óvónő lesz, akit utánoznak a gyerekek, majd a kiválasztott gyermeket. Lehet páronként is játszani.

Kapitány a várban

Rajzolunk egy nagy kört a földre, amibe minden játszó gyermek befér. A körben mindenki a kezét karba fonja és felhúzza az egyik lábát, majd elkezd lökdödni a társait (kakasviadal). Mindenki ellen küzdeni kell. Ha valaki leteszi a másik lábát, vagy netán kilép a körből, akkor kiáll a játékból. Az utolsó gyermek lesz a vár kapitánya. Ha valakinek elfárad a lába, akkor lábat válthat.

Enyém a vár!

Egy domb tetején áll a parancsnok és azt mondja: „Enyém a vár, tied a lekvár”! Ekkor a többi gyermek igyekszik feljutni a dombtetőre, de a kapitány megpróbálja letuszkolni őket. Ha valakinek sikerül fennmaradnia, az lesz az új kapitány.



Iskolába készülök!

Nagycsoporthoz iskolai előkészítéshez:

Kik voltak a huszárok? Milyen volt a ruhájuk?- képnézegetés

A csatákban nemcsak fiatal és idősebb bácsik harcoltak, hanem olyan nagyfiúk, akik még nem voltak felnőttek, csak 13-14 évesek.




Maradj otthon! Játsszunk együtt!



Téri Tájékozódás- Irányok megnevezése:

TÉRI TÁJÉKOZÓDÁS, IRÁNYOK FEJLESZTÉSE
MELYIK IRÁNYBA MUTATNAK A ZÁSZLÓK?
Tegyél x – et a megfelelő irányhoz!



ÉRTÉSESI VAGY!



Maradj otthon! Játsszunk együtt!

Irkafirka Rajzolj huszárt!

1.



2.



3.



4.



Hajdan a huszárok bátran szálltak szem-




Maradj otthon! Játsszunk együtt!

Országház

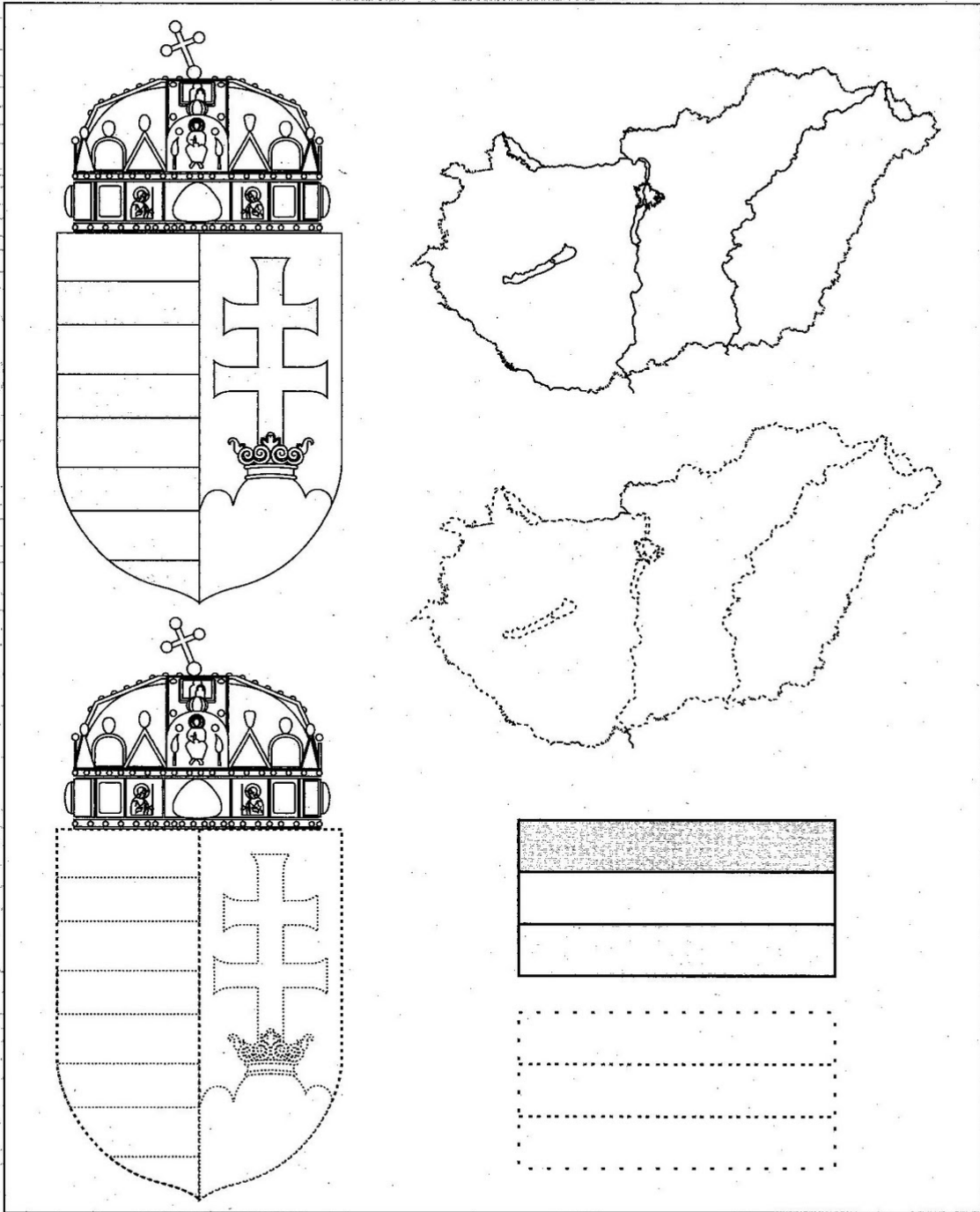
1

Az Országház, vagy más néven Parlament hazánk legnagyobb és egyik legjellegzetesebb épülete. Az Országgyűlés 1880-ban határozta el, hogy állandó épületet emeltet az ország képviselőinek munkájához. A Steindl Imre tervei alapján 1885-ben megkezdődött munka során hazai építőanyagokat használtak fel. Az alapvetően neogótikus stílusú, kupolás épület 1904-ben készült el. Gazdag külső díszítése az épület belsejében folytatódik: festmények, freskók, szobrok és faldíszítések sokaságában gyönyörködhetünk. Ez utóbbiakhoz 40 kg aranyat használtak fel.





Maradj otthon! Játsszunk együtt!



Kösd össze a pontokat majd színezd ki az ábrákat!




Maradj otthon! Játsszunk együtt!



Heti játék-otthoni anyagból:

Ha van lehetőség a nyomtatásra, akkor utána ki kell színezni a huszárt és a kokárdát, majd kivágni a vonalak mentén és kirakózni lehet vele!



Egyszerűen készíthettek dobót egy régi éthordóból, vagy más műanyag edényből. Piros és zöld papírból, vagy öntapadós tapétából vágjatok ki háromszögeket!





Maradj otthon! Játsszunk együtt!

Ragasszátok a háromszögeket az edény oldalára! Papírragasztó is megfogja!



Aztán készítsétek el a dobverőt: hurkapálca végére illessztek egy jól összegyűrt papírgalacsint és tekerjétek át ragasztószalaggal, vagy szigetelőszalaggal!



Hogy szebb legyen, még zöld, vagy piros krepp-papírral is áttekerhetitek! A nyelére pedig nemzetiszínű szalag kerülhet. Ha a szalagból az edényre is kötöttök egy darabot, akkor a dob még nyakba is akasztható! (Az éthordóra nagyon könnyű rákötni, hiszen van egy kis füle.)

A hozzá való csákót akár újságpapírból is meghajtogathatjátok, de jól mutat bármilyen piros, vagy zöld alapú csomagolópapírból is! Nekem most egyik sem volt itthon, ezért egyszerűen összeragasztottam két fehér A/4-es lapot és abból készítettem el. Díszíthetitek piros és zöld krepp-papír csíkokkal (tűzd össze tűzőgéppel, majd ragaszd a csákóra!).



Maradj otthon! Játsszunk együtt!



Magyarország területe: Rakd ki vagy színes krepp papir galacsinnal, vagy zsenília pomponnal.





Maradj otthon! Játsszunk együtt!

Huszár paripa:





Maradj otthon! Játsszunk együtt!